


## Инструкция по установке вертикальных жалюзи (к стене)



1. Приложите карниз к стене отметьте равное расстояние с обеих сторон карниза.



2. Сделайте столько отметок по всей длине карниза, сколько кронштейнов предусмотрено для установки жалюзи.




3. Закрепите защелки на кронштейнах.




4. Подберите подходящий дюбель, и в случае необходимости просверлите отверстие. Прикрутите кронштейны в отмеченных местах к стене.



5. Закрепите карниз на защелках.



6. Прицепите держатели ламелей к карнизу жалюзи.



7. Вставьте соединительную цепочку в нижней части ламелей.