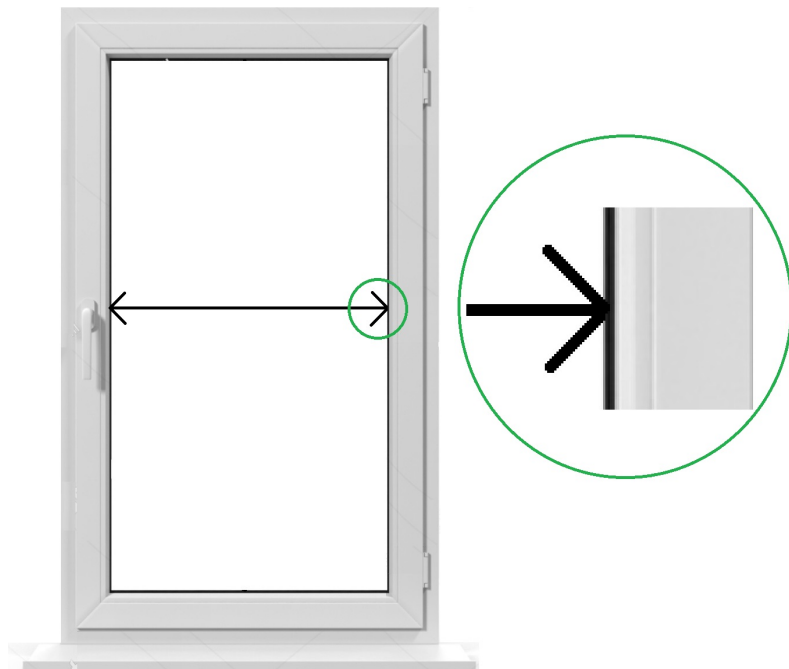


## Instrukcija izmēru noņemšanai Horizontālajām žalūzijām

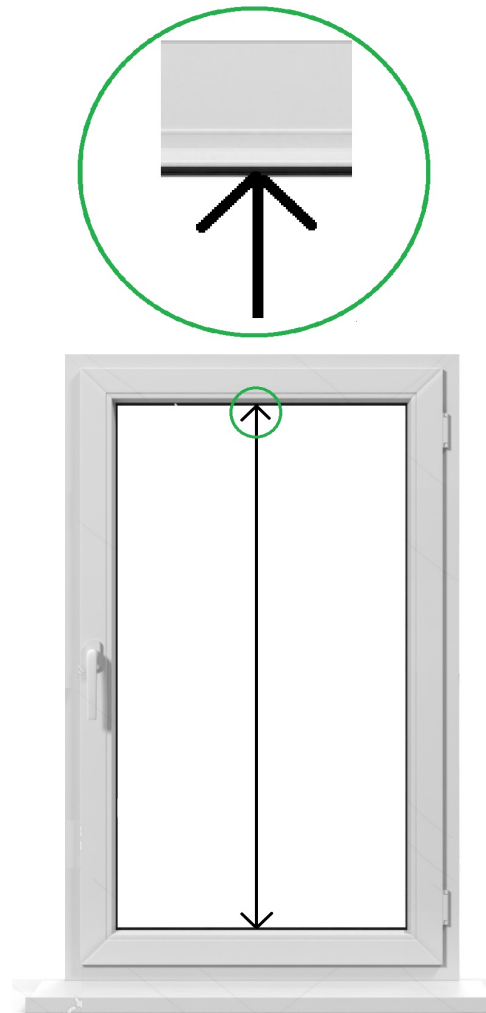
### Platuma izmēru noņemšana

- Veiciet stikla platuma mērījumu no blīvgumijas līdz otras malas blīvgumijai.
- Stikla izmēru noņemšanā ievērojiet precizitāti līdz 1 mm.



### Augstuma izmēru noņemšana

- Veiciet stikla augstuma mērījumu no blīvgumijas līdz otras malas blīvgumijai.
- Stikla izmēru noņemšanā ievērojiet precizitāti līdz 1 mm

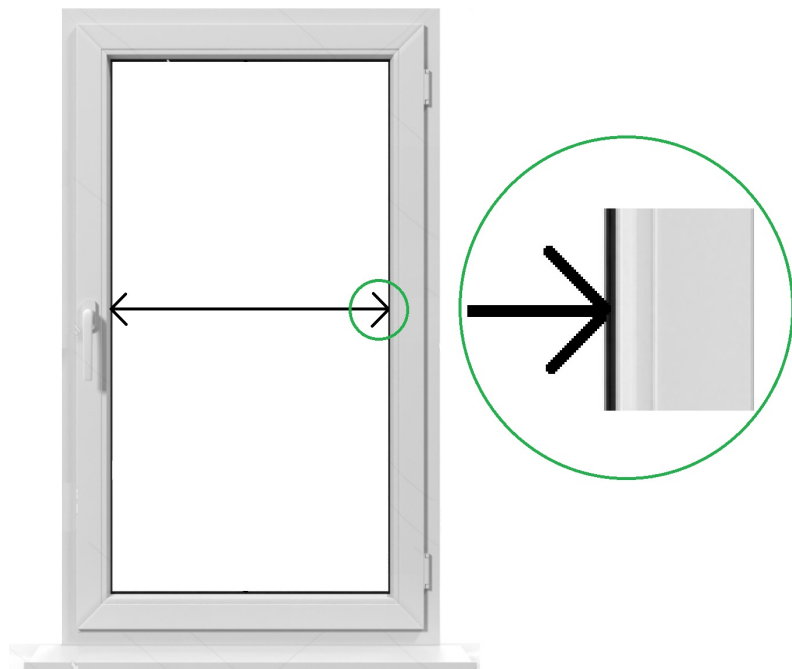


**Lūdzu, neaizmirstiet apzīmēt vadības mehānisma atrašanās pusi.**

## Инструкция по снятию замеров для Горизонтальных жалюзи

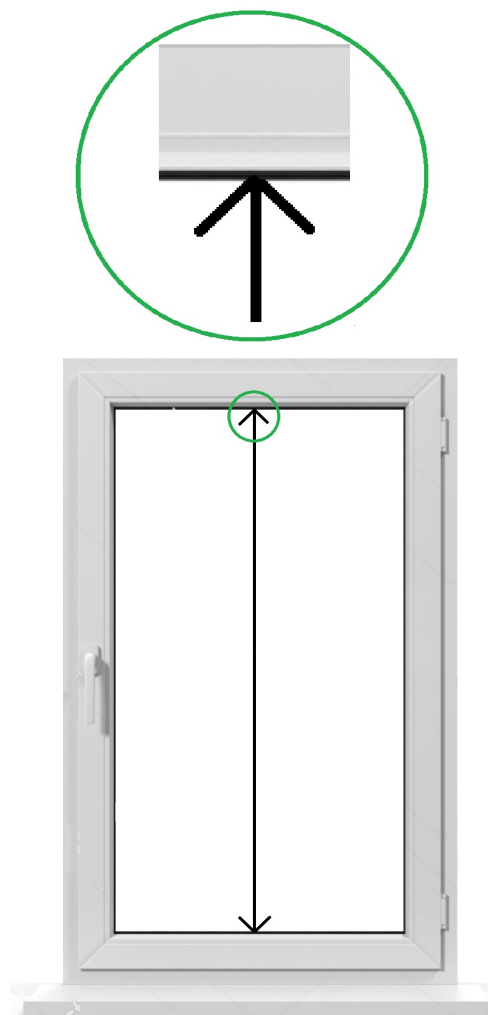
### Измерение ширины

- Измерьте ширину стекла, от уплотнителя (резинки) до уплотнителя.
- Замер ширины стекла производится с точностью до 1мм.



### Измерение высоты

- Измерьте высоту стекла, от уплотнителя (резинки) до уплотнителя.
- Замер высоты стекла производится с точностью до 1мм.



**Пожалуйста, не забудьте обозначить сторону расположения механизма управления.**